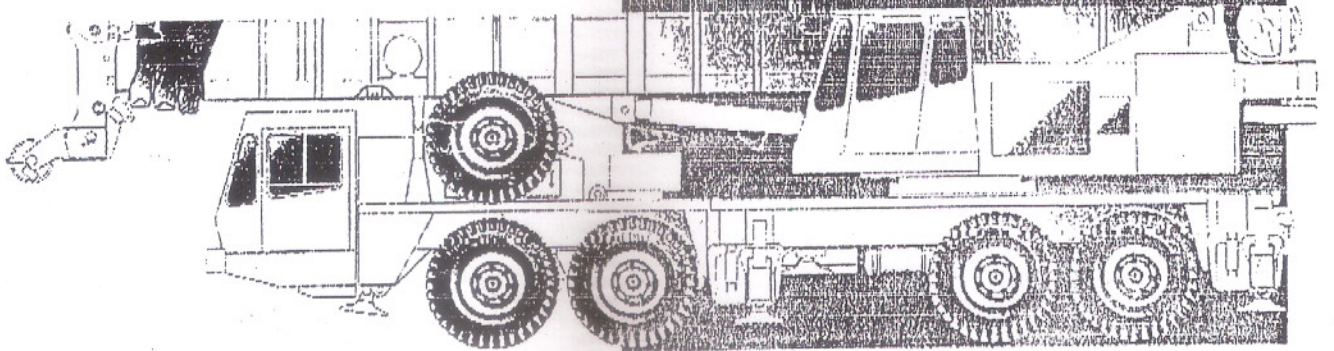




**GROVE<sup>®</sup>**  
**CRANE**

A GROVE WORLDWIDE COMPANY

# TT865B



**Truck-Terrain Crane**

**Straßen-Mobilkran**

**Grue Sur Camion Tout Terrain**

**Grúa Sobre Camión Todo Terreno**



**Working range**  
**Arbeitsbereiche**  
**Portée flèche**  
**Gama de trabajo**



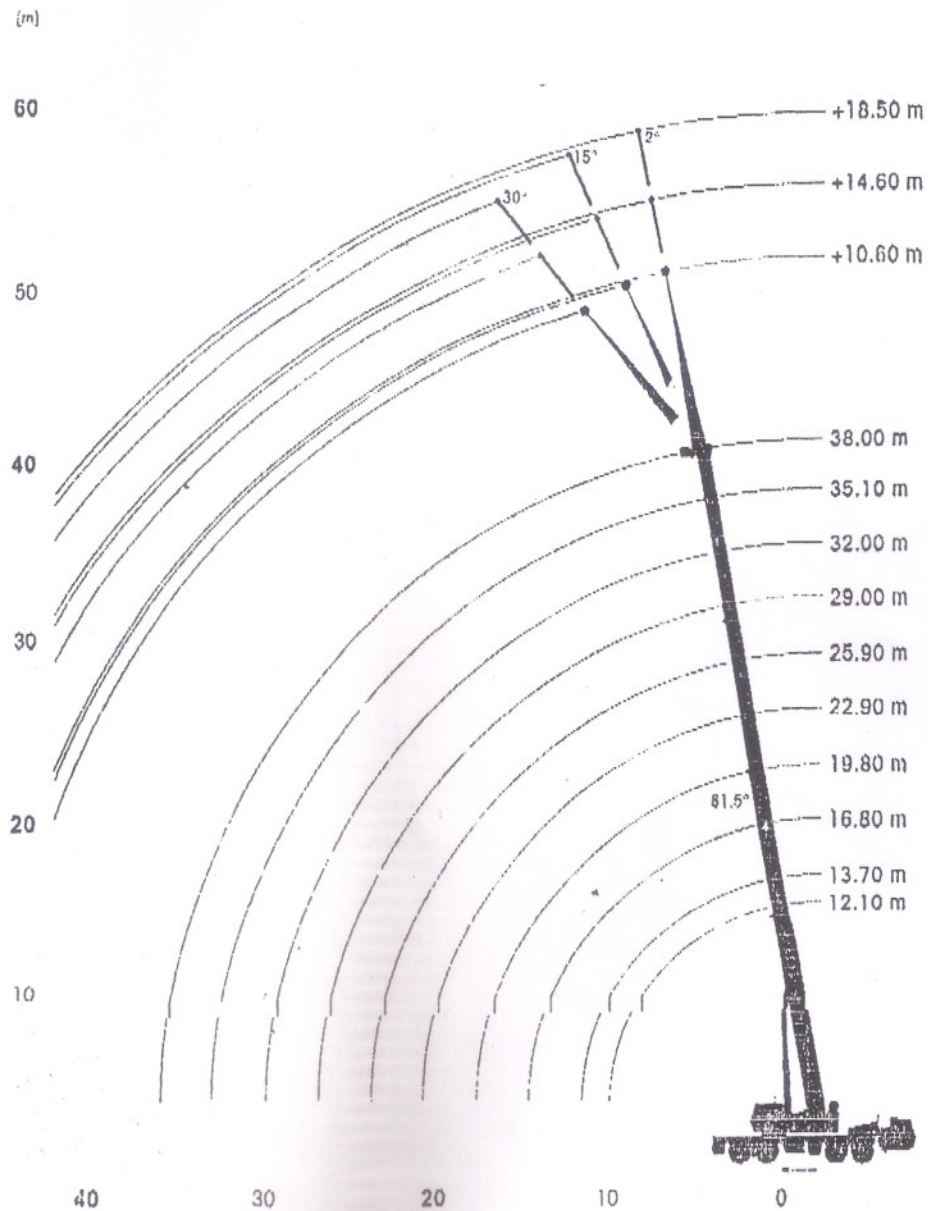
12,10 - 38,00 m

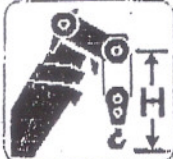


10,60 - 18,50 m



360°



	Haak blok • Unterflasche • Croche-moufle • Ganchillo	
	(H)	(B)
	70	2400
	50	2400
	20	2200
	0,3 H/B	1750

**Weights/Working speeds**  
**Gewichte/Geschwindigkeiten**  
**Poids/Vitesses**  
**Pesos/Velocidades de trabajo**



Axle Achse Essieu Eje	1	2	3	4	Total weight Gesamgewicht Poids total Peso total
1	12	12	12	12	48*

\*Incl. 3,2 t counterweight, telescopic swingaway, hookblocks, spare wheel. Incl. 3,2 t Gegengewicht, Teleskopklappvorluge, Hakenflaschen, Reserverad.  
 Incl. 3,2 t contrapeso, extension telecopique, moules, roue de rechange. Incl. contrapeso de 3,2 t, plumin telescopico, ganchos, rueda de repuesto.



Lifting Capacity Traglast Force de levage Capacidad de elevaci3n	Sheaves Rollen Pulley Polizas	Parts of line Strange Brins Ramas de cable	Weight Gewicht Poids Peso
70 t	7	2 - 14	825 kg
50 t	4	2 - 9	520 kg
20 t	1	1 - 3	275 kg
6,3 t	H/B	1	150 kg



+



	Low	1	2	3	4	R	
km/h	---	23 (26 o/d)	31 (35 o/d)	42 (48 o/d)	56 (70 o/d)	14	
km/h	4	7	9	12	17	4	40%
	14.00 R 25						



+



	Infinitely variable stufenlos progressivement variable infinitamente variable	Rope Seil Cable Cable	Max. permissible line pull Maximal zulassige Seilzugkraft Effort maximum autoris sur brin simple Potencia mxima admisible por ramal
 HO30F-25G	0 - 175 m/min single line fur einfachen Strang ramal simple	19 mm/215 m	5000 kg
 HO15G-20G	0 - 104 m/min single line fur einfachen Strang ou brin simple ramal simple	14 mm/175 m	3000 kg
	0 - 2 min <sup>-1</sup>		
	-3,5' to + 81,6'		approx 49 s ca 49 s env 49 s aproximadamente 49 s
	12,10 m to 38,00 m		approx 95 s ca 95 s env 95 s aproximadamente 95 s



Lifting capacities for telescopic swingaway

Traglasten Teleskopklappspitze

Capacités de levage à l'extension télescopique

Capacidades de elevación para plúmín telescópico



m	10,60			38,00			18,50		
	2°	15°	30°	2°	15°	30°	2°	15°	30°
6,0	6,50			4,50					
9,0	6,50			4,50					
10,0	6,50	5,40		4,50			3,40		
12,0	5,60	5,05		4,15	3,60		3,40		
14,0	5,15	4,70	3,85	3,90	3,35		3,40	2,70	
16,0	4,60	4,35	3,50	3,65	3,15	2,50	3,20	2,55	
18,0	4,20	4,05	3,25	3,40	2,90	2,30	3,00	2,40	1,90
20,0	3,90	3,70	3,05	3,10	2,65	2,15	2,80	2,30	1,80
22,0	3,40	3,35	2,85	3,00	2,50	2,00	2,65	2,15	1,70
24,0	2,90	3,00	2,65	2,90	2,30	1,85	2,45	2,00	1,50
26,0	2,25	2,50	2,40	2,60	2,15	1,70	2,30	1,85	1,45
28,0	1,75	1,95	2,15	2,05	1,90	1,55	2,15	1,75	1,30
30,0	1,30	1,50	1,85	1,60	1,70	1,35	1,90	1,60	1,25
32,0	0,90	1,10	1,25	1,25	1,45	1,20	1,50	1,45	1,20
34,0	0,60	0,75		0,90	1,10	1,00	1,15	1,30	1,10
36,0				0,60	0,80	0,90	0,85	1,10	1,00
38,0						0,65	0,60	0,80	0,90
40,0								0,55	



m	10,60			38,00			18,50		
	2°	15°	30°	2°	15°	30°	2°	15°	30°
6,0	6,50			4,50					
9,0	6,50			4,50			3,40		
10,0	6,50	5,40		4,50			3,40		
12,0	6,50	5,05		4,15	3,60		3,40		
14,0	5,60	4,70	3,85	3,90	3,35		3,40	2,70	
16,0	5,00	4,40	3,50	3,65	3,15	2,50	3,20	2,55	
18,0	4,50	4,05	3,25	3,40	2,90	2,30	3,00	2,40	1,90
20,0	4,00	3,70	3,05	3,10	2,65	2,15	2,80	2,30	1,80
22,0	3,50	3,35	2,85	3,00	2,50	2,00	2,65	2,15	1,70
24,0	3,25	3,00	2,65	2,90	2,30	1,85	2,45	2,00	1,50
26,0	2,70	2,65	2,40	2,70	2,15	1,75	2,30	1,85	1,50
28,0	2,00	2,25	2,15	2,25	1,90	1,60	2,15	1,75	1,40
30,0	1,45	1,70	1,70	1,85	1,75	1,45	2,00	1,65	1,35
32,0	1,10	1,25	1,30	1,50	1,60	1,30	1,80	1,50	1,30
34,0	0,75	0,90		1,20	1,40	1,15	1,65	1,40	1,20
36,0				0,85	1,15	1,05	1,35	1,25	1,15
38,0						0,95	1,05	1,10	1,05
40,0								0,95	0,95

